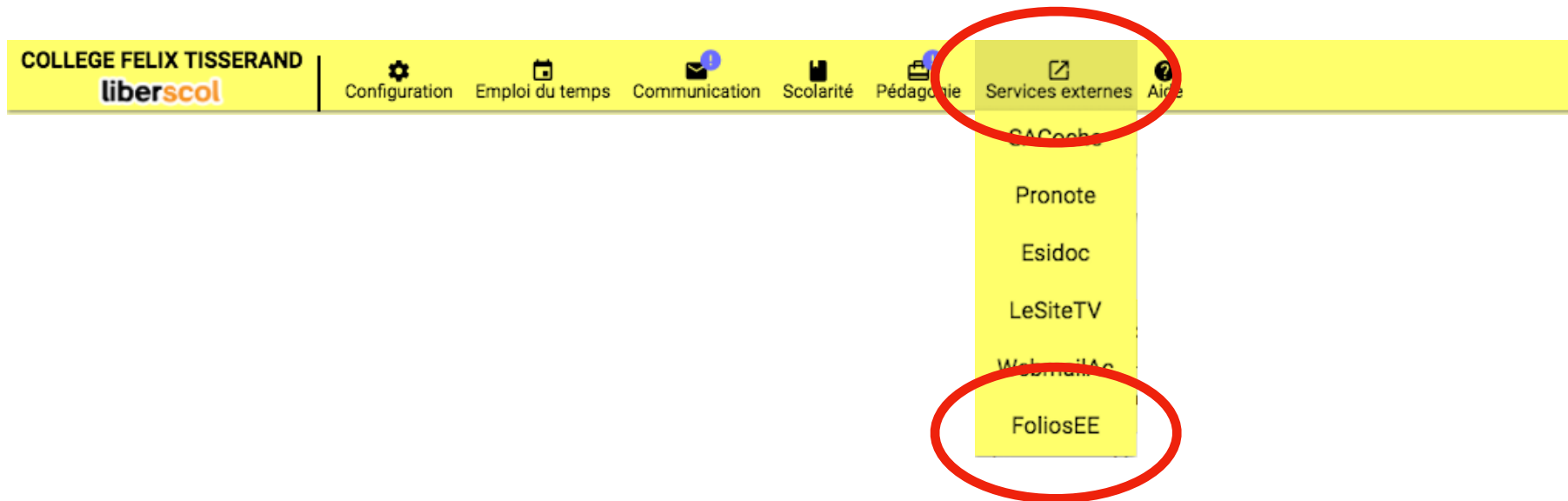




# Didacticiel pour les élèves

# Accès à FOLIOS depuis Liberscol



# La page d'accueil

Le menu: pour circuler dans mon Folios

trois espaces en accès rapide

The screenshot shows the Folios user interface. At the top left, a 'MENU' icon is highlighted with a large black arrow pointing to the text 'Le menu: pour circuler dans mon Folios'. At the top right, the user's profile '2018eve36 2018eve36' is shown, with a large black arrow pointing to the text 'trois espaces en accès rapide'. The main content area is divided into several sections: 'Actualité' featuring a 'GUIDES RENTRÉE 2018' article about 'APRÈS LA 3<sup>E</sup>' with a 'Voir toutes les actus' button; 'Accès rapide' with buttons for 'Mon profil', 'Mon CV', and 'Mes documents'; 'Fil d'activité' showing a list of activity items; 'Mes discussions' with a message selection prompt; and 'Événements à venir' with a calendar for 'Mars 2018'.

# Sommaire des possibilités (tu peux cliquer dessus)

- [Je complète « Mon profil »](#).....Page 5
- [Je complète « Mon CV »](#).....Page 8
- [Je remplis une fiche formulaire \(lorsque j'ai participé à une action ou un projet](#) .....Page 11
- [Je crée un document \(pour y joindre un fichier afin d'illustrer la fiche formulaire\)](#) .....Page 18

# Possibilité Je complète « Mon profil » »

The screenshot shows the user interface of the onisep website. At the top, there is a navigation bar with the onisep logo, a menu icon, and user information for '2018eleve36 2018eleve36'. The main content area is divided into several sections:

- Actualité:** A news article titled 'Les guides Après 3e et Après 3e SEGPA EREA sont disponibles' with a 'Voir toutes les actus' button.
- Accès rapide:** A sidebar with three green buttons: 'Mon profil', 'Mon CV', and 'Mes documents'. A large red arrow points to the 'Mon profil' button.
- Fil d'activité:** A vertical list of activity items, each showing a user profile and a document upload action.
- Mes discussions:** A section with a message prompt: 'Veuillez sélectionner le message qui vous intéresse. Vous avez la possibilité de répondre aux messages'.
- Événements à venir:** A calendar for 'Mars 2018' with a table of dates.

### Consultation de mon profil

Vous n'avez pas encore renseigné votre fiche profil.

Si vous souhaitez commencer sa création, cliquez sur le bouton ci-dessous :

Créer mon profil



Je complète tous

les onglets

Je complète  
chaque  
onglet

Je fais défiler  
pour ne rien  
manquer

MENU

FOLIOS onisep

201Beleve36 201Beleve36

académie de Dijon

Modification de mon profil

MES INTÉRÊTS MES ATOUS MES LANGUES MON AVENIR MES IDÉES DE MÉTIERS

Je renseigne mes goûts et mes centres d'intérêt, en précisant si je pratique des activités dans le cadre scolaire (options, UNSS, club, ...) ou extrascolaire (à la maison, dans un club, dans une association, ...).  
En dehors de l'école et de la maison (associations sportives, maison de quartier,...)

JE M'INTÉRESSE AUX ARTS ET AUX LETTRES

Les langues

La communication

Le spectacle

La mode

Le dessin

JE M'INTÉRESSE À LA NATURE ET AUX ACTIVITÉS DE PLEIN AIR

Profil de 201Beleve36 201Beleve36  
Ma photo  
AJOUTER

3EME6  
CLG-FELIX TISSERAND-ac-DIJON  
Description


# Possibilité Je complète « Mon CV » »

The screenshot shows the 'FOLIDS' user interface. At the top, there is a navigation bar with logos for 'onisep', 'FOLIDS', and 'académie de Dijon'. The main content area is divided into several sections:


- Actualité:** A news item titled 'Les guides Après 3e et Après 3e SEGPA EREA sont disponibles' with a sub-header 'GUIDES RENTRÉE 2018'. It features a large graphic with the text 'APRÈS LA 3<sup>E</sup>' and 'CHOISIR SON ORIENTATION'. A blue arrow points to the 'Mon CV' button in the 'Accès rapide' section.
- Accès rapide:** A sidebar with three green buttons: 'Mon profil', 'Mon CV', and 'Mes documents'.
- Fil d'activité:** A vertical list of activity items, each with a profile picture and text such as 'a copié le document' and 'Action Parcours'.
- Mes discussions:** A section with a placeholder text: 'Veuillez sélectionner le message qui vous intéresse. Vous avez la possibilité de répondre aux messages'.
- Événements à venir:** A calendar for 'Mars 2018' showing dates from 26 to 31.



MENU

FOLIOS 

2018Beleve36 2018Beleve36

scadim 

### Consultation de mon CV

Vous n'avez pas encore renseigné votre CV.  
Si vous souhaitez commencer sa création, cliquez sur le bouton ci-dessous :

[Créer mon CV](#)

Folios 2.6.2.8

[Charte d'utilisation](#) [Contact](#) [Mentions légales](#)



Je remplis toutes les rubriques et je valide

The screenshot shows a mobile application interface for editing a CV. At the top, there are logos for 'FOLIDS' and 'onisep', along with a user profile icon and the name '2018Beleve36'. The main title is 'Modification de mon CV'. Below the title, there is a brief instruction: 'Ce formulaire est conçu pour faciliter la rédaction de votre CV, l'exporter vers un fichier modifiable. Il doit vous permettre de valoriser toutes vos expériences et compétences auprès d'un recruteur grâce aux différents modèles proposés.' The form consists of several sections, each with a plus sign icon on the right side: 'Général', 'Ma présentation', 'Informations personnelles', 'Compétences', 'Ma formation et mes diplômes acquis', and 'Mes expériences'. A large blue arrow on the left points downwards, and several blue arrows on the right point to the plus signs, indicating the scrolling action.

je fais défiler  
jusqu'en bas

# Possibilité Je remplis une fiche formulaire (lorsque j'ai participé à une action ou un projet)

J'ai participé à l'action « Petit déjeuner au collègue » l'autre jour. C'était super, j'ai appris pleins de trucs !

C'est hyper facile à faire !



Moi aussi. Regarde, on va remplir une fiche sur Folios. Comme ça, on s'en souviendra et ça sera plus facile pour préparer l'oral du DNB !

D'abord, j'accède à « Ma classe » en cliquant sur Menu puis Mes espaces

The screenshot shows a user interface with a dark purple header. On the left, a 'MENU' icon is highlighted with a green arrow labeled '1'. Below it, a vertical menu lists 'Accueil', 'Mon profil', 'Mon CV', 'Mes documents', 'Mes espaces', 'Mes ressources', and 'Mon calendrier de l'orientation'. The 'Mes espaces' item is highlighted with a green arrow labeled '2'. The main content area is divided into several sections: 'Actualité' with a news item about 'Les guides Après 3e et Après 3e SEGPA EREA sont disponibles'; 'Accès rapide' with buttons for 'Mon profil', 'Mon CV', and 'Mes documents'; 'Fil d'activité' showing a list of document uploads by 'STEPHANE GAMBÉY'; 'Mes discussions' with a message selection prompt; and 'Événements à venir' with a calendar for 'Mars 2018'.

# Puis « Ma classe » »

The screenshot shows a user interface for 'FOLIOS' with a sidebar on the left and a main content area. The sidebar contains navigation options: Accueil, Mon profil, Mon CV, Mes documents, Mes espaces, Mes ressources, and Mon calendrier de l'orientation. The main content area is divided into several sections: 'Actualité' (featuring 'onisep GUIDES RENTRÉE 2018' and 'Les guides Après 3e et Après 3e SEGPA EREA sont disponibles'), 'Accès rapide' (with a user profile for '2018eleve36 2018eleve36'), 'Fil d'activité' (showing activity logs for 'STEPHANE GAMBÉY'), 'Mes discussions', and 'Événements à venir' (with a calendar for 'Mars 2018'). A 'Mes espaces' dropdown menu is open, showing 'CLASSE' and 'MA CLASSE' as options. A large green arrow points to the 'MA CLASSE' option.

Dans l'espace de « Ma classe », je sélectionne la fiche que je dois remplir en fonction du Parcours choisi et je la copie dans « Mes documents » en cliquant sur le bouton Copier

The screenshot shows the 'Ma classe' interface. At the top, there are logos for 'FOLIOS' and 'aniserp'. The user's profile is '2018Beleve36 2018Beleve36'. The main content area is a grid of activity cards. The top-left card is titled 'Informations de l'espace' and shows 'Nombre de dossiers : 0', 'Nombre de documents : 25', and '29% occupés'. Below it are three 'Formulaire' cards for 'Action Parcours Santé', 'Action Parcours Culturel et Artistique', and 'Action Parcours Citoyen'. The bottom row contains four cards: 'Formulaire' for 'Action Parcours Avenir', 'Document' for 'Apprentis Reporters', 'Formulaire' for 'Action Parcours Santé', and 'Formulaire' for 'Action Parcours Citoyen'. A green arrow labeled '1' points to the top-left card of the grid, and another green arrow labeled '2' points to a copy icon in the top right corner of the interface.

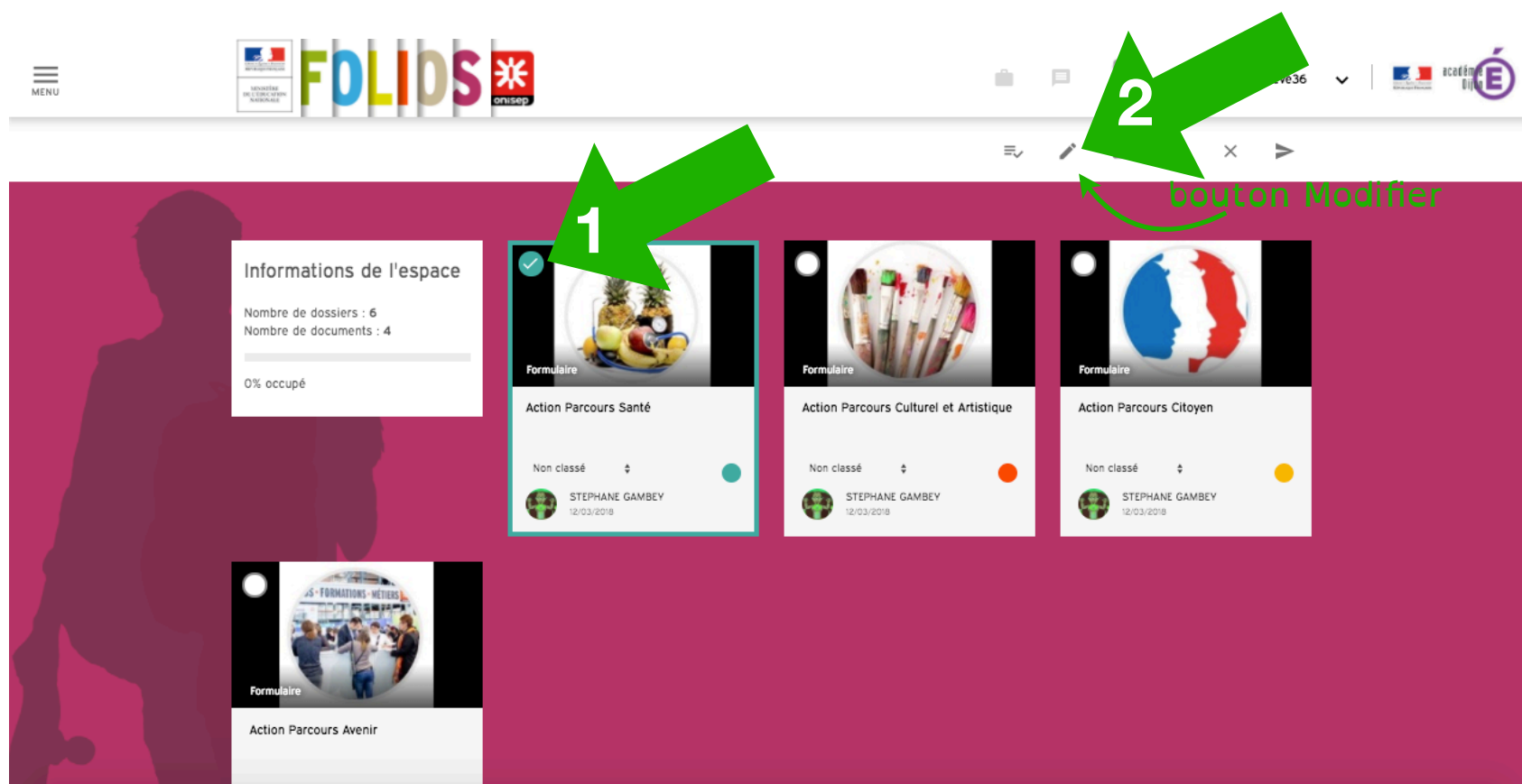
je retrouve la fiche copiée dans « Mes documents », je  
peux la remplir: Je la sélectionne et je clique sur  
Remplir le formulaire.

The screenshot shows a web interface with a header containing logos for 'FOLIDS' and 'onisep'. Below the header, there is a sidebar on the left with a silhouette of a person and a box titled 'Informations de l'espace' containing the text: 'Nombre de dossiers : 6', 'Nombre de documents : 4', and '0% occupé'. The main content area displays four document cards, each with a 'Formulaire' label and a title: 'Action Parcours Santé', 'Action Parcours Culturel et Artistique', 'Action Parcours Citoyen', and 'Action Parcours Avenir'. A green arrow labeled '1' points to a checkmark icon on the top-left corner of the first card. A green arrow labeled '2' points to a button on the top-right corner of the first card, which is labeled 'bouton Remplir le formulaire'.





Je change son titre et l'image en sélectionnant la fiche et en cliquant sur Modifier  
(Titres et images participent à la clarté de son Folios)



Possibilité Je crée un document (pour y joindre un fichier afin d'illustrer la fiche formulaire)

The screenshot displays a user interface for document management. At the top, there are logos for the French Republic, 'FOLIOS', and 'onusep'. The user's profile '201Beleve36 2018' is visible. The main area is titled 'Mes documents' and contains a sidebar with 'Informations de l'espace' (6 dossiers, 5 documents, 0% occupied) and a grid of document cards. An orange arrow points to a document icon in the top navigation bar.

Document Title	Author	Date	Status
Action Parcours Santé	STEPHANE GAMBÉY	12/03/2018	Non classé
Action Parcours Santé	STEPHANE GAMBÉY	12/03/2018	Non classé
Action Parcours Culturel et Artistique	STEPHANE GAMBÉY	12/03/2018	Non classé
Action Parcours Citoyen			
Action Parcours Avenir			

Je choisis le même titre que la fiche formulaire associée.

MENU

FOLIDS onisep

2018Beleve36 2018Beleve36

académie de l'é

### Nouveau document

Les intitulés suivis de \* indiquent des champs obligatoires.

Titre \*

Résumé

Description \*

Je joins le fichier (rapport de stage, correction d'activité, diaporama, ...) puis je coche le même parcours que le formulaire associé et je valide.

The screenshot shows a web form with the following sections and fields:

- Photo:** A button labeled "AJOUTER". An orange arrow points to this button.
- Fichier:** A button labeled "AJOUTER UN FICHIER". An orange arrow points to this button.
- Url:** A text input field.
- Source:** A text input field.
- INFORMATIONS COMPLÉMENTAIRES:**
  - Parcours \*:** A list of four checkboxes:
    - Le parcours Avenir
    - Le parcours éducation artistique et culturelle (PEAC)
    - Le parcours citoyen
    - Le parcours éducatif de santéAn orange arrow points to this list.
  - Dossier:** A dropdown menu with the selected option "Pas de dossier".
  - Mots-clés:** A text input field with the placeholder "Saisissez des mots".
- Buttons:** At the bottom, there are two buttons: "Valider" and "Enregistrer sans valider". An orange arrow points to the "Valider" button.

## Résultat

ici une fiche formulaire a été remplie et un document a été créé (il contient un fichier joint) pour illustrer et accompagner la fiche formulaire. Ils portent le même titre.

The screenshot displays the 'Mes documents' (My documents) section of the FOLIOS application. At the top, there are navigation icons and the user's profile information, '2018Beleve61 2018Beleve61'. The main content area shows a summary card on the left and two document cards on the right. The summary card, titled 'Informations de l'espace', indicates 'Nombre de dossiers : 6' and 'Nombre de documents : 2', with a progress bar at '0% occupé'. The two document cards are both titled 'Petit déjeuner'. The left card is labeled 'Formulaire' and shows the user 'STEPHANE GAMBÉY' with a date of '18/03/2018'. The right card is labeled 'Document' and shows the user '2018Beleve61 2018Beleve61' with a date of '18/03/2018'. An orange arrow points from the text 'ici la fiche formulaire' to the left document card, and another orange arrow points from the text 'ici le document' to the right document card. The bottom of the screen features the version number 'Folios 2.6.2.9' and links for 'Charte d'utilisation', 'Contact', and 'Mentions légales'.

# Fin

Si tu as des problèmes ou des questions, demande conseil à ton professeur principal.

source image: <https://pixabay.com/>

police de caractère: OpenDyslexic - <https://www.dafont.com/fr/open-dyslexic.font>